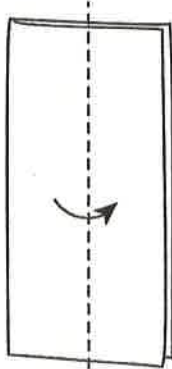


Handkerchief recipe

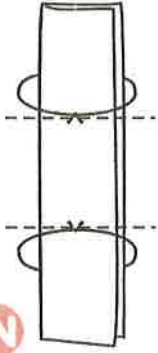
ハンカチマスクの 作り方!

①



半分に折ったハンカチを、
さらに半分に折る

②

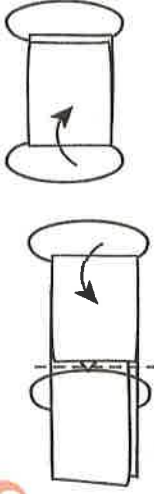


幅3等分の位置に
輪っかにしたゴムを
左右から通す。

Point

ヘアゴムや手芸用ゴムが
おすすめ!

③



両端を三等分の位置で
折って完成!

ヘアゴムなどで
簡単に



手を洗ったら 清潔なハンカチで 拭きましょう。



カゼが流行るこのシーズン、こまめに手洗いして、
清潔なハンカチで手を拭きましょう。